


## Ihr braucht:

- Büroklammern
- 1 Magnet


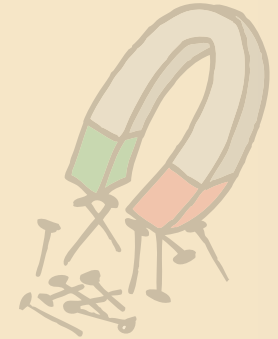


## Tipp:


Probiert es auch mit dem Hufeisenmagnet!

## So arbeitet ihr:

1. Nimm den Magnet in die Hand.
2. Hängt an ein Magnetende eine Büroklammer.
3. Fügt weitere Büroklammern unten an.  
Wie viele könnt ihr aneinanderfügen?
4. Versucht das Gleiche noch mal in der Magnetmitte.  
Wie viele halten dort?



2



3



4

